



なにがいいの??

eラーニングシステム

スーパー英語

Academic

Express 3

英語学習でこんなことはありませんか？



よっし！
がんばりますか。



わあ、なにこれ
買った問題集が私のレベル
に合っていない！！



あっ、あれ！？
なにから始めたらいいの…



くうう…
モチベーションが
全然維持できないよ…



が、頑張ろうと思ったのに
電車の中じゃ
やっぱり単語帳開きにくいな

こんなことはありませんか？

このスーパー英語AE3を使えば、解決！！

まず初めに、今の自分のレベルを確認してみよう！

1. [> Placement Quiz](#)

判定されたレベルの教材で4スキル*を学ぶ

2. [> Training Bank](#)

学習した教材の中に出てきた意味やスペルを「知っ

3. [> My Portfolio](#)

学習した分が数値化され、

4. [> My Portfolio](#)

[> My Portfolio](#)

*4スキル：単語・文法・リーディング・リスニング



しかも、本学学生は

うれしい
無料

—使わなきゃ損っつ！—



それでは、使い方を説明していきます



そのまえに！！

★英語力をアップさせるためのポイント！①



★英語力をアップさせるには？？

1週間に 1日 1時間勉強 < **毎日 1日 15分勉強**

学習効果が高い！

スコアアップに必要な時間は？

100時間程度の学習時間

- ・IELTS 0.5点up : 120～200時間
- ・TOEFL(PBT)10点up : 90～110時間

※統計上、スーパー英語を50時間*学習すると英語力の伸びに繋がります。

*50時間 = 1日15分を約半年

そのまえに！！

★英語力をアップさせるためのポイント！②



receptive skills (リスニング・リーディング)



インプット学習の徹底

productive skills (スピーキング・ライティング)

日本語もそうですね！

赤ちゃんのときに
日本語をたくさん聞いて学び、
今話せるようになっています。

インプット学習を徹底することで、発信型スキルの向上に繋がる！

沢山聞いて読んでインプットする作業が大切です

My Portfolio



自主学習にモチベーションを①★

My Portfolioを知っていますか？

エルテストさん、こんにちは！
良いペースですね。これからもこの調子でがんばりましょう！

現在 9人が学習中です

昨日は 14人が学習しました

マイルランキングや
今学習している仲間が何人いるかがわかる！！

これが…
自主学習なのに孤独を感じずに継続できるポイント！！

もっと詳しいランキング！

学習マイルージランキング Top10

順位	名前	今週	先週	先々週
1	エルテストさん	503	3312	2752
2		283	3067	1612
3		32	335	221
4		32	264	146
5		31	149	126
6		21	119	116
7		17	88	84
8		15	76	73
9		13	60	61
10		11	51	40

あなたのマイルージ (詳細)

今週	先週	先々週
1 (17位)	1 (17位)	1 (17位)

学習マイルージ

週間: 000001 月間: 000001 総合: 000315

マイルランキング

週間	月間	年間
17位 ↑	9位 ↑	292位 ↓

マイルージの推移

ランキング詳細

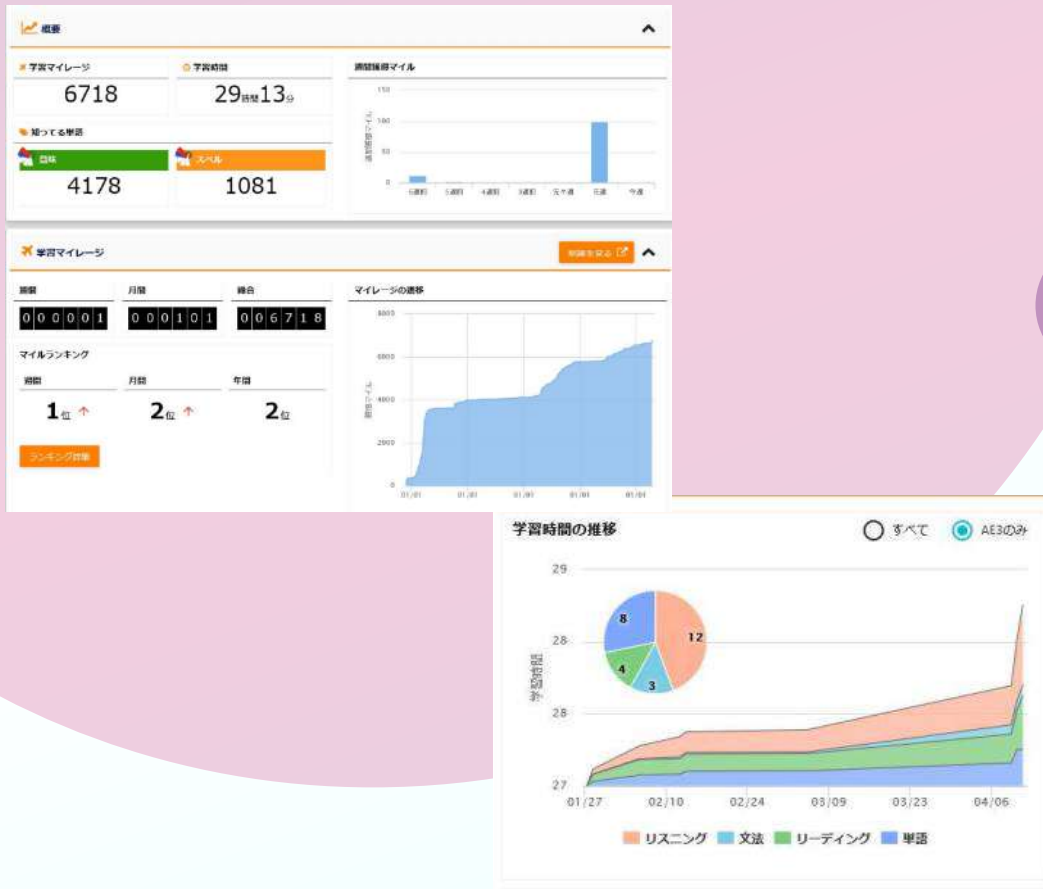
利用者の声

PortfolioをモチベーションにしているMさん

毎日少しずつでも続けていけば、学習時間に応じてAE3の学習カレンダーにバッジがついたり、週ごとに獲得したポイントが表示されるので、自分の記録を上回りたいという目標が、AE3を継続するモチベーションになっています。

自主学習にモチベーションを②★

My Portfolioを知っていますか？



学習時間・学習マイレージ*の確認

総合学習時間の他、学習マイレージの獲得数を他の学習者と競うことができるので、孤独感を感じずに自主学習を続けることができます。

*学習マイレージ：コツコツ取り組んだ学習者が評価される指標

学習時間の推移

各スキルの学習時間を一目確認できるので、学習のバランスが取れる

使い方をマスターすると

学びの成果を数字で実感できます！！

自主学習にモチベーションを③★

My Portfolioを知っていますか？



学習継続メダル

1日の学習量に応じてメダルを獲得していくシステムです。英語学習においては、継続的な学習が成長を促す大きな要素となります。

目標率：75% どんどん積み上げよう！！

利用者の声

PortfolioをモチベーションにしているMさん

毎日少しずつでも続けていれば、学習時間に応じてAE3の学習カレンダーにバッジがついたり、週ごとに獲得したポイントが表示されるので、自分の記録を上回りたいという目標が、AE3を継続するモチベーションになっています。

自主学習にモチベーションを④★

My Portfolioを知っていますか？



Placement Quiz結果

結果がまとまっているため、苦手なスキルがどこか、目で見えてわかる



Vocabulary Bank学習状況

語彙力が可視化されるので、知っている単語がどれだけ増えたかが目で見えるので、成長を実感できる

Placement Quiz



まずは自分の実力チェック！！

<Placement Quiz>で自分だけの学習教材を作ろう！①

Placement Quiz

単語	文法	リーディング	リスニング
Level: 1 Score: 17点	Level: 2 Score: 31点	Level: 2 Score: 34点	Level: 1 Score: 0点
【お薦めのBOOK】 TOEIC Bridge 速解英単語 TOEFL Junior 徹底英単語	【お薦めのBOOK】 単語からのやり直し文法 Practical Grammar Reading Writing Practical Grammar Reading Writing	【お薦めのBOOK】 TOEIC Bridge 速解英単語 単語からのやり直し文法 Reading Bridge TOEIC Bridge	【お薦めのBOOK】 リスニング リスタン
2019年09月07日診断	2019年09月03日診断	2019年09月03日診断	2019年04月21日診断
受験する 【問題数: 30問 所要時間: 10分】	受験する 【問題数: 16問 所要時間: 10分】	受験する 【問題数: 15問 所要時間: 10分】	受験する 【問題数: 15問 所要時間: 10分】

Placement Quizは…

- 単語
- 文法
- リーディング
- リスニング

3か月おきくらいの定期的な受験でレベルの変化を確認してみてください

の4スキルの現段階の実力チェックができます。

Placement Quizを受験することで、今のあなたの英語力がどれくらいなのか判定されます。

まずは自分の実力チェック！！

<Placement Quiz> で自分だけの学習教材を作ろう！ ②

10/10

No	英語	日本語	正誤	知ってる・知らない
1	shore	海岸、沿岸	<input type="radio"/>	<input checked="" type="radio"/> 知ってる
2	raise	上げる、上昇させる、高くする、掲げる、取り上げる	<input type="radio"/>	<input checked="" type="radio"/> 知ってる
3	advance	前進、進歩	<input type="radio"/>	<input checked="" type="radio"/> 知ってる
4	including	～を含む	<input type="radio"/>	<input checked="" type="radio"/> 知ってる
5	attachment	付属品、添付ファイル	<input type="radio"/>	<input checked="" type="radio"/> 知ってる
6	artist	芸術家	<input type="radio"/>	<input checked="" type="radio"/> 知ってる
7	consider	検討する、考慮する、考慮する、(～と)みなす	<input type="radio"/>	<input checked="" type="radio"/> 知ってる
8	labor	労働、労働者	<input type="radio"/>	<input checked="" type="radio"/> 知ってる
9	also	も、また	<input type="radio"/>	<input checked="" type="radio"/> 知ってる

No	英語	解答・解説
1	<input checked="" type="radio"/>	<p>1: 次の語句の意味を選択してください。わからない場合は「知らない」ボタンを選択してください。</p> <p>shore</p> <ul style="list-style-type: none">• 読み• 海岸、沿岸• 広場、公園• 題材、テーマ、様式、対象者 (物販)• 知っている <p>【正解】 海岸、沿岸</p> <p>【あなたの解答】 海岸、沿岸</p> <p>▶ 0:00 / 0:00</p> <p>shore 海岸、沿岸</p> <p><input type="checkbox"/> マイチェック</p>
2	<input checked="" type="radio"/>	<p>2: 次の語句の意味を選択してください。わからない場合は「知らない」ボタンを選択してください。</p> <p>raise</p> <ul style="list-style-type: none">• 修正する、編集する• 選擇する

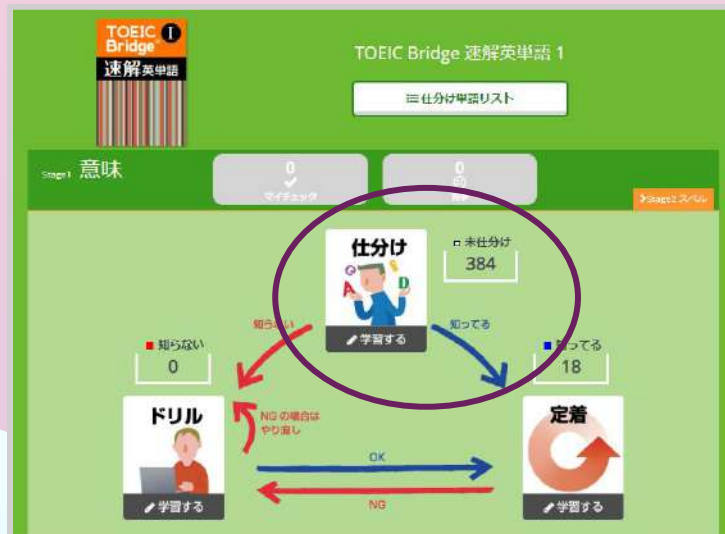
解き終わるとスコアと解説が表示されるので、正しい回答を見直し、チェックします。回答に音声がついているので、発音学習にもオススメ！

正解した問題は「知ってる」に分類されます。
(分類については、次のスライドで紹介します)

ここで終わらせてはもったいないです！！
この後が重要です。

まずは自分の実力チェック！！

<Placement Quiz>で自分だけの学習教材を作ろう！③



受験が終わると…

自分の今の実力にあったレベルの教材が出ます。

不正解だった問題や、重要な単語が「意味」「スペル」に分けられ、**反復練習**ができます。

ここで、「未仕分け」になっている用語を「**知ってる**」「**知らない**」に分けていくことで、**あなたのための、あなただけの学習教材**が作られます。

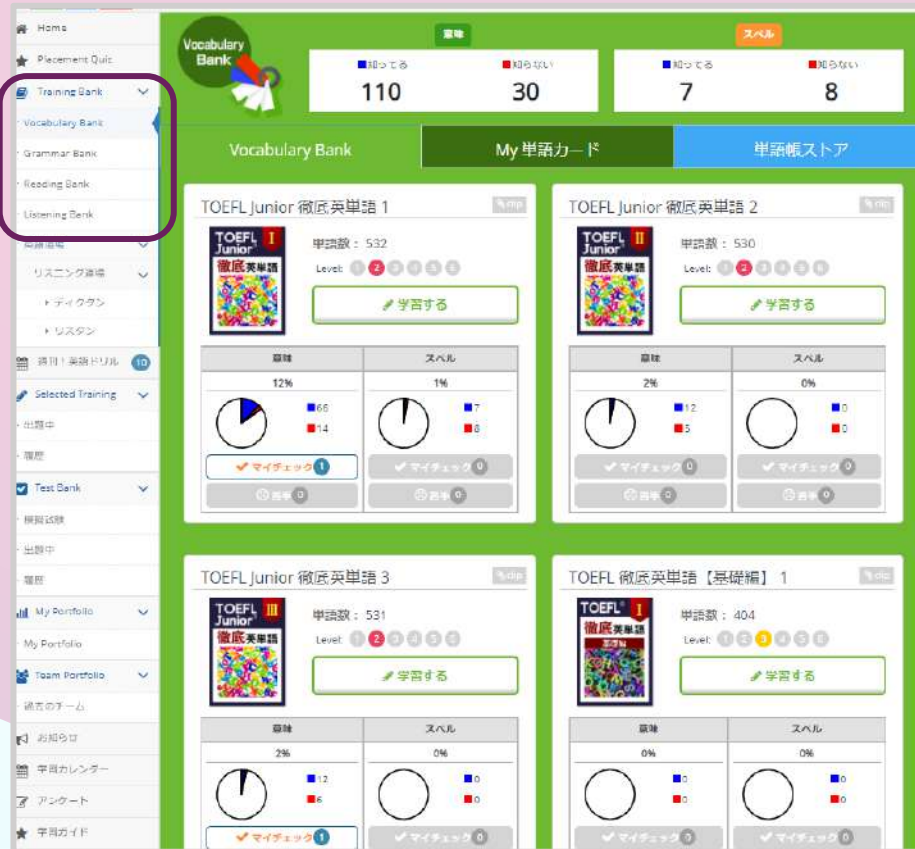
「知らない」を0にしたいという気持ちが、モチベーションややる気に繋がり、学習意欲をキープすることができます。
解いて終わりではなく、その後が大事！！

全スキル、所要時間はおよそ10分間です。

Training Bank



なぜ解けなかった？がわかる ＜Training Bank＞で豊富なコンテンツで4スキルを鍛える！①

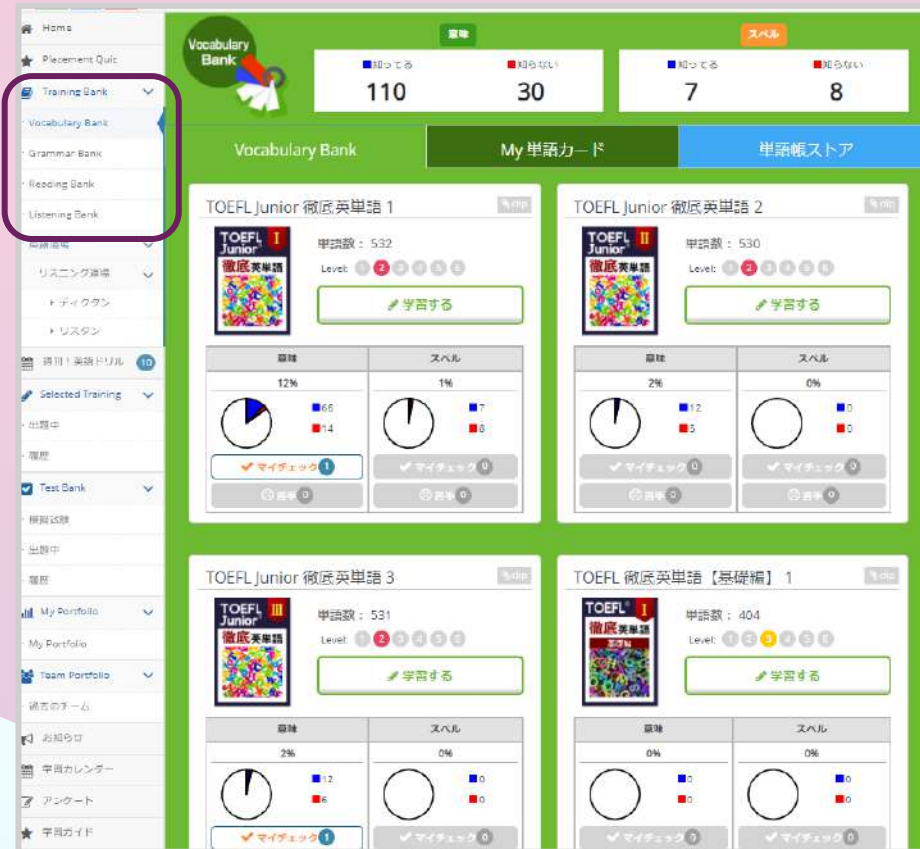


Training Bankは…

- Vocabulary
- Grammar
- Reading
- Listening

の4スキルを好きな教材で学習することができます。

なぜ解けなかった？がわかる <Training Bank>で豊富なコンテンツで4スキルを鍛える！②



コンテンツ間で語彙の習熟状況連動*
させることができるので、

バランスよく効率的に

学習を進めることができます。

利用者の声 Vocabulary Bankを利用しているOさん

自分でスペルを打ち込むので、
ゲーム感覚で楽しく単語を覚えられます。
パソコンではタイピングの練習にもなります。

なぜ解けなかった？がわかる <Training Bank>で豊富なコンテンツで4スキルを鍛える！③

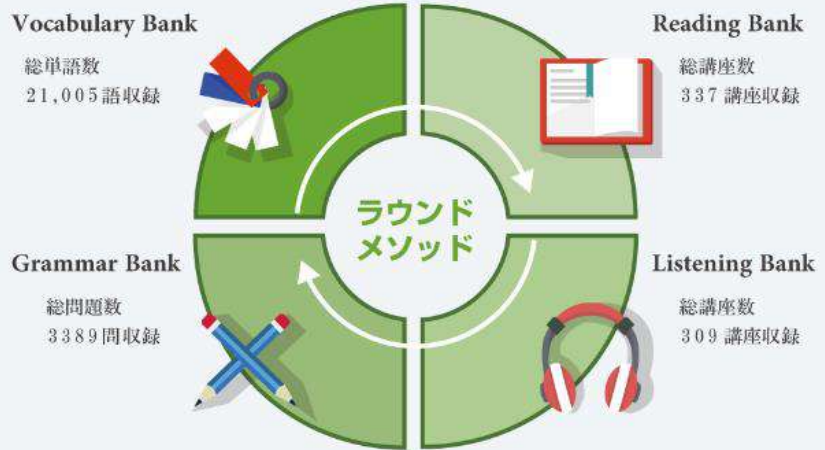
*コンテンツ間で語彙の習熟状況が連動されているって？



できなかった問題を同じ素材で
「単語」「ディクテーション」という別スキルで学び直すことができます。

ディクテーション：読み上げられる外国語を書き取ること

なぜ解けなかった？がわかる <Training Bank>で豊富なコンテンツで4スキルを鍛える！④



できなかった問題を同じ素材で「単語」「ディクテーション」という別スキルで学び直すことができます。

…ということ(°.°)??

<Placement Quiz文法に挑戦した場合>

- 単純に文法を知らなかったのか？
- 単語の意味を理解してなかったのか？
- スペルがわからなかったのか？ などなど

自分の“苦手”を知ることができます。

英語道場



ゲーム感覚で学生人気 ダントツNO.1 ＜英語道場＞でたのしく英語を学ぶ！①

ディクタン

正確に聞き取る訓練をする

聞こえてきた英文を正確に理解する力を
鍛える



リスタン

飛ばし聞きでの訓練をする

聞き取った分だけ書き取りできる力
= 推測力を鍛える



⇐ **併用** ⇐
リスニング力向上

ゲーム感覚で学生人気 ダントツNO.1 ＜英語道場＞でたのしく英語を学ぶ！②



英語道場



「学習する」からはじめます
全問「師範」を目指し、
コンプリートさせましょう！

ディクタン

正確に聞き取る力を鍛える

聞こえてきた英文をタイピングして回答していくコンテンツ。ヒントを使うごとに師範→黒帯→…見習いとランクが下がっていきます。

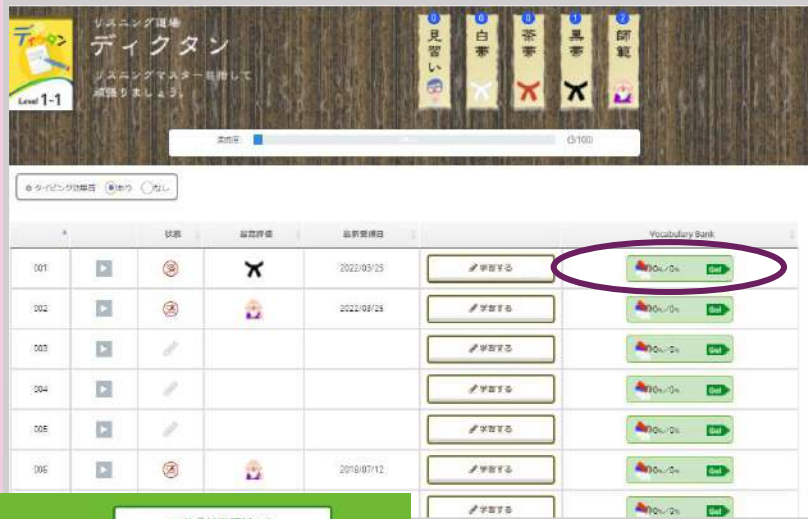
あなたはいくつ師範をゲットできますか？

利用者の声

英語が好きなKさん

間違えた回数に応じて評価が変わるので、低いときには悔しくてもう一回トライしたくなります。

ゲーム感覚で学生人気 ダントツNO.1 ＜英語道場＞でたのしく英語を学ぶ！③



ディクタン

正確に聞き取る力を鍛える

緑枠「Go！」から仕分け作業を行います。
Placement Quiz同様に出題文の重要語句を
反復練習して身につけましょう。

重要な構文・熟語を含む文を覚えられる→文法
力・リスニング力・ライティング力が鍛えられる

利用者の声 AE3を気に入って使っているSさん

学習よりもゲームに近いです。
1番取り組みやすく、面白いコンテンツなのでおすすめ！



ゲーム感覚で学生人気 ダントツNO.1 ＜英語道場＞でたのしく英語を学ぶ！④



「0%」をクリックしてはじめます
全問「師範」を目指し、
コンプリートさせましょう！

英語道場

リスタン

飛ばし聞きの訓練をする

普段、単語を拾って相手の話を理解していませんか？

そんなあなたは、
聞き取った分だけ書き取りできるリスタンで
推測力を高めよう！！

ディクタン同様に、判定がでます。

ゲーム感覚で学生人気 ダントツNO.1 〈英語道場〉でたのしく英語を学ぶ！⑤



リスタン

飛ばし聞きの訓練をする

流れてくる音声を聞いて、聞こえてきた単語をタイピングしていきます。

飛ばし聞きの訓練をすることで、日常会話に役立つ力が身につきます。

利用者の声 AE3を通してリスニング力向上を実感したMさん

聞き取れた部分だけ回答してよいので、「とりあえず聞くだけ聞いてみよう」と様々なレベルに挑戦できます。

「0%」をクリックしてはじめます
全問「師範」を目指し、
コンプリートさせましょう！

そのほかの活用方法



まずは毎日15分、英語学習を始めてみよう！



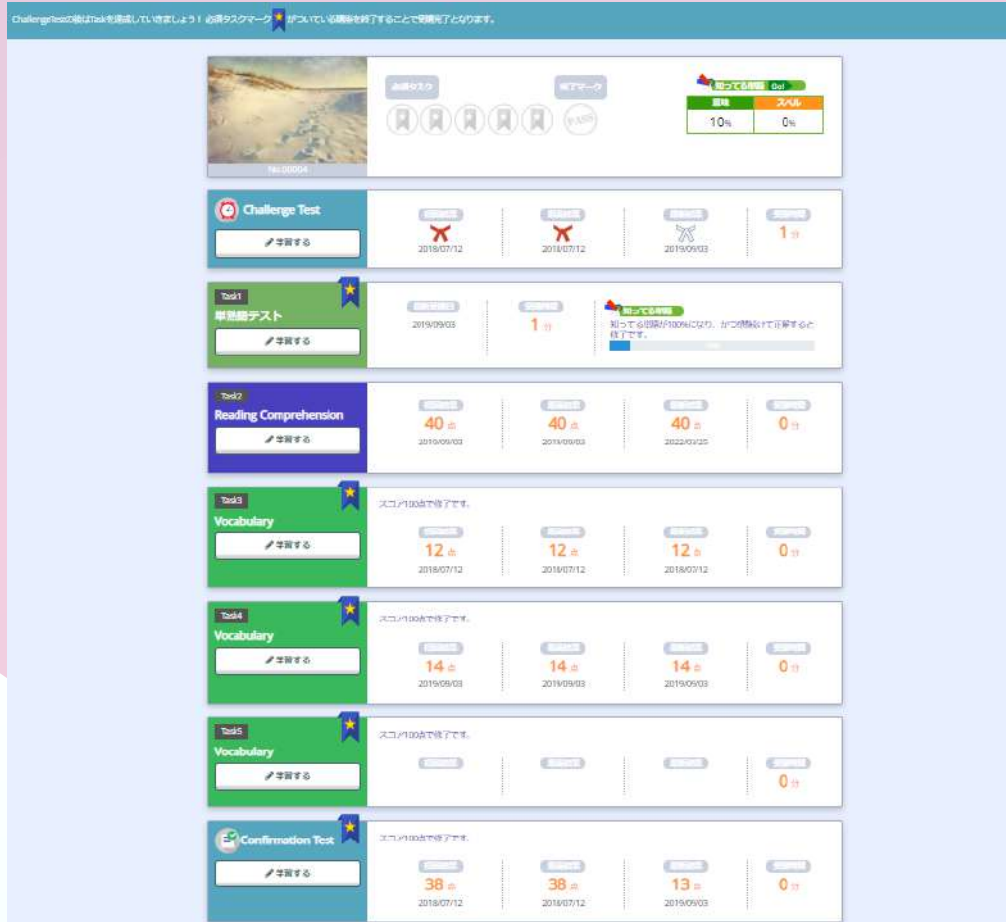
週刊！英語ドリル

★月曜～木曜に配信される、
学習のペースメーカーにピッタリのコンテンツ！！

★初・中・上級のレベル別で、
4スキル10コースのドリルが週替わりに出題！！

なにかから始めたらいいかわからない。
とりあえず週刊英語ドリルをしよう！と
手軽にできるので、学生アクセス数のあるコンテンツです！

TOEIC Part7をはじめとする長文読解、 あなたは得意ですか？



そのほかの活用方法

Reading Bankで学習しよう！

【Challenge Test】

速読学習（Skimming：文のナナメ読み）を練習！
制限時間を設定してTOEICに必要なスピードを意識しよう！

【Reading Comprehension】

精読をしてどんな内容か確認しよう！

【Confirmation Test】

文章の文脈に合わせて文章を挿入する形式。
英語論文作成のための練習にもなります。

多様な問題形式で読解力を磨き上げましょう！！

TOEIC受験前の腕試し！ TOEIC mini

Test Bank 模擬試験

この模擬試験はTest Bank TOEIC miniの模擬試験です。
TOEIC miniと同じ問題形式になっていますので、TOEIC miniを受験する前にこの模擬試験を受験して、試験形式等を確認してください。
なお、Test BankのTOEIC miniは1回しか受験できませんが、模擬試験は何回でも受験することができます。
また、Test Bankの問題は解説を見ることはできませんが、模擬試験では解説を見ることができるので、TOEIC L&Rの試験対策としてもご利用ください。
※Test Bankは先生が配信すると「出題中」のページから受験可能になります。

TOEIC mini 模擬試験

Practice test TOEIC mini

問題構成 41問
Listening Section 20問
Reading Section 21問
試験時間 25分

受験する

得点	TOEIC L&R 換算点	受験開始日時	受験時間
2点	0-225点	2019/09/03 15:12	-

解説を見る スコア推移

クリックするとすぐにテストが開始します。

TOEICの換算点が出ます！

3か月に1度TOEIC miniが配信され、
配信期間中に**1度**模擬試験を受験できます。

受験前の腕試しにぜひご利用ください。
(所要時間25分程度)

< 配信期間 >


- 第1回：4月-6月
- 第2回：7月-9月
- 第3回：10月-12月
- 第4回：1月-3月

(2023年度)

受験結果は、My Portfolioの
「英語試験スコア記録帳」に追加されていきます。

※受験時は戻るボタンを押さないように気をつけてください！

模擬試験の解説を1問ずつ見ることができます。



TOEIC結果に基づいて…スコア別の学習をサポート！

Home / Selected Training

Selected Training

グループ配信

タイトル	次の受講期限	未終了	最終受講日
現在出題されていません。			

シングル配信

タイトル	受講期限	未終了	最終受講日
TOEIC 310点までの学生におすすめの教材	2024/03/31 23:59	4	
TOEIC 450点までの学生におすすめの教材	2024/03/31 23:59	5	
TOEIC 570点までの学生におすすめの教材	2024/03/31 23:59	5	
TOEIC 775点までの学生におすすめの教材	2024/03/31 23:59	6	
TOEIC 780点以上の学生におすすめの教材	2024/03/31 23:59	6	

出題中△

TOEIC公開・IP・mini…
自分のスコアに合った教材で効率よく
英語力をつけよう！

そのほかの活用方法

「Selected Training」

TOEIC L&Rスコア別のおすすめ教材を配信しています。

310点まで、450点まで、570点まで、
775点まで、780点以上

各自のレベルに合わせて教材を選択してください。
それぞれに、文法、リーディング、リスニング問題が入っています。
バランスよく取り組み、スコアアップを目指してください。

出題中△をクリックして早速始めよう！

Eラーニングでスピーキング訓練！？

	状態	最高評価	最新受講日	Vocabulary Bank
001	👤	✖	2023/01/27	🇯🇵 0% / 0% Get
002	👤	👤	2022/03/25	🇯🇵 0% / 0% Get
003	👤	✖	2022/09/12	🇯🇵 0% / 0% Get
004	👤	✖	2023/01/27	🇯🇵 0% / 0% Get
005	👤			🇯🇵 0% / 0% Get
006	👤	👤	2022/10/31	🇯🇵 0% / 0% Get
007	👤			🇯🇵 0% / 0% Get
008	👤			🇯🇵 0% / 0% Get
009	👤			🇯🇵 0% / 0% Get
010	👤			🇯🇵 0% / 0% Get
011	👤			🇯🇵 0% / 0% Get

ズバリ！ **シャドウイング**をしましょう！

英文を流して文字を見ずに被せて話す

・・・意外と難しい

★なぜ？ 一文の意味を理解する必要があるから！

英語道場の**ディクタン**学習後、を押して流れる英文を理解しながら、発音をマネしてスピーキング練習をしてみよう。
(まずは、簡単な問題からチャレンジ！)

一緒に発音することで、消える音や繋がりを理解が深まります。



Eラーニングシステム
スーパー英語
「Academic Express3」
を使って
英語力を伸ばそう！！！！